

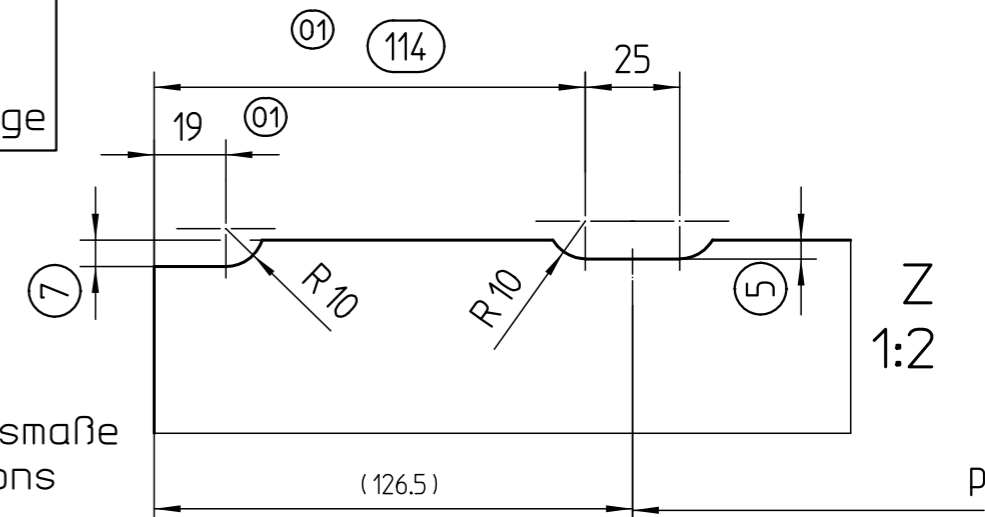
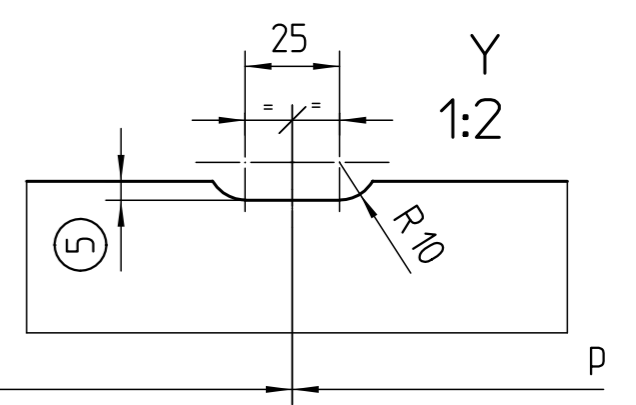
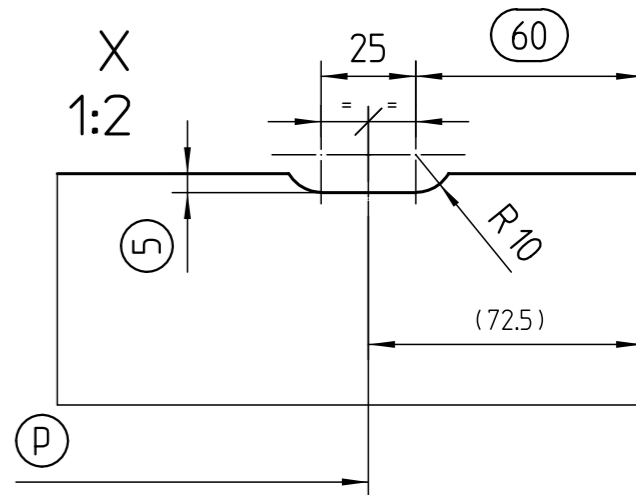
		n=Anzahl Aussparungen / n=number of notches					
Glasbreite glass width	min.	—	648	998	1398	1798	2198
	max.	647	997	1397	1797	2197	2447

Berechnung von Abstand p
calculation of intervall p

$$p = \frac{GB-199}{n-1}$$

GB =

GH = (++)



links / left
wie gezeichnet / as shown
rechts / right
spiegelbildlich / mirror image

Abkürzungen / Abbreviations
GB = Glasbreite / glass width
GH = Glashöhe / glass height
ÖW = Öffnungswerte / opening width
DH = Durchgangshöhe / clear passage height
AL = Antriebslänge / drive length

Glasdicke / glass thickness
10mm alternativ 12mm in Abhängigkeit der Glashöhe
10mm alternativ 12mm is subject to glass height

max. Glashöhe / max. glass height
2500mm bei 10mm Glasdicke
for 10mm glass thickness
3000mm bei 12mm Glasdicke
for 12mm glass thickness

max. Glasbreite / max. glass width
2500mm

Wichtige Funktionsmaße
important dimensions

Glasdicke	ID.-Nr.
10mm	140075
12mm	141478

Werkstoff / material Rohteil / original part	Oberflächenbehandlung order of surface treatment	Wärmebehandlung order of heat treatment	Maße ohne Toleranzangabe nach Dimensions without individual tolerance indication acc.
ESG toughened safety glass		siehe oben see above	DIN ISO 2768-1-m DIN EN 12020-2 ... DIN 16901

GH	= DH-3
GB 2-flügelig double leaf system	bauseits ermitteln / determined by others
GB 1-flügelig single leaf system	bauseits ermitteln / determined by others

Heat-Soak-Test:
- auftragsbez. Chargenprotokollierung der Ofentemperatur
(Aufheizphase, Haltezeit, Abkühlphase)
- Registrierung / Fremdüberwachung der Protokollierung
- Bei Durchführung des H.S.T.: Kennzeichnung mit
Stempel erforderlich
Heat-Soak-Test:
- order-related batch recording of the oven temperature
(heat-up phase, hold time, cool-down phase)
- Registering / external control auf recording
- If H.S.T. is carried out: identification by stamp required

Kantenausführung: gem. DIN 1249-T11 /T12
edge design: acc. to DIN 1249-T11 /T12

-KGN (geschliffen / ground)
-KPO (poliert / polished)
-FK beidseitig
Facet edge on both sides

EMPB = Erstmusterprüfbericht /First sample test report

DIN ISO 2768-1 -m Längenmaße / linear dimensions Rundungen / curves					DIN ISO 2768-1 -m Winkelmaße / angular dimensions Grenzabmaße für Länge des kürzeren Schenkels (mm)				
Grenzabmaße für Nennmaßbereiche (mm) Permissible deviations for basic size range (mm)					Permissible deviations concerning length of shorter side of angle (mm)				
<6	6-30	30-120	120-400	400-1000	<10	10-50	50-120	120-400	
+0,1	+0,2	+0,3	+0,5	+0,8	+1°	+0°30'	+0°20'	+0°10'	

GEZE GmbH P.O. Box 13 63 71226 Leonberg Germany		Benennung / designation Glasscheibe Seitenteil, SL NT, GGS glass pane side panel, SL NT, GGS	
vertraulich / confidential		Datum / date	Name / name
erstellt / drawn		10.06.11	tba5
gepr. / checked		04.10.11	tba1
Ersatz für: subst. for:		Blatt / von sheet / of 1/1	
Ersetzt durch: subst. with:		Material-Nr. ID-no. siehe Tabelle see table	
EMPB (Dokversion docversion)		Sprache / language D	
Datum date		Zeichnungs-Nr. / document-no. 94602-2-0232	
Name name			
Mittellings-Nr. Doc. change no.			

Diese Zeichnung entspricht dem Entwicklungsstand des Zeichnungsdatums bzw. der letzten Änderungseintragung. Aus der Benutzung der Zeichnung können keine Ansprüche, gleich welcher Art, einschließlich Schadenersatzansprüche, abgeleitet und gegen GEZE geltend gemacht werden. Die Zeichnung bleibt unser Eigentum und ist Dritten nur für die Vertragsdauer zur Benutzung überlassen. Sämtliche sich aus der Zeichnung ergebenden Ansprüche stehen ausschließlich GEZE zu. Ohne vorherige Zustimmung von GEZE darf diese Zeichnung weder vervielfältigt noch Dritten zugänglich gemacht werden. This drawing shows the actual state of product development at the date of the drawing or the revision date. No claims or damages in any form can be made against GEZE as a result of the interpretation of this drawing. This drawing remains the property of GEZE and is made available to third parties only for the duration of contractual obligations. All rights connected with this drawing remain in possession of GEZE. This drawing may not be copied or handed over to third parties without the express consent of GEZE.